



















Rám lúp od spoločnosti Keeler

NÁVOD NA POUŽITIE

OBSAH

1. INDIKÁCIE POUŽITIA	2
1.1 VÝSTRAHY A UPOZORNENIA	2
1.2 KONTRAINDIKÁCIE	3
2. POKYNY NA ČISTENIE A DEZINFEKCIU	4
3. ZLOŽENIE A POUŽÍVANIE RÁMU LUPY	4
4. TECHNICKÉ ŠPECIFIKÁCIE	6
5. NÁHRADNÉ DIELY A PRÍSLUŠENSTVO	6
6. ZÁRUKA	6
7. INFORMÁCIE O BALENÍ A LIKVIDÁCII	7

	Pozrite si návod na použitie.		Znak všeobecnej výstrahy
	Dátum výroby		Conformité Européene
	Názov a adresa výrobcu		Limit teploty
	Krajina výroby		Oprávnený zástupca v Európskom spoločenstve
	Recyklácia odpadu z elektrických a elektronických zariadení (OEEZ)		Katalógové číslo
	Touto stranou nahor		Kód šarže
	Uchovávať v suchu.		Limit atmosférického tlaku
	Krehké		Limit vlhkosti
	Nepoužívajte, ak je obal poškodený.		Preklad

Rám lúp od spoločnosti Keeler je navrhnutý a vyrobený v súlade so smernicou 93/42/EHS, nariadením (EÚ) 2017/745 a normou ISO 13485 o systémoch riadenia kvality zdravotníckych pomôcok.

Klasifikácia: CE: trieda I

FDA: trieda II

Informácie uvedené v tejto príručke sa nesmú reprodukovat ako celok ani jeho časť bez predchádzajúceho písomného súhlasu výrobcu. Ako súčasť našej stratégie nepretržitého vývoja produktu si ako výrobca vyhradujeme právo vykonávať zmeny v špecifikáciách a iných informáciách uvedených v tomto dokumente bez predchádzajúceho upozornenia.

Tento návod na použitie je k dispozícii aj na webových lokalitách spoločností Keeler UK a Keeler USA.

Copyright © Keeler Limited 2021. Publikované v Spojenom kráľovstve, 2021.

1. INDIKÁCIE POUŽITIA

Určené použitie/účel prístroja

Lupy a rámy od spoločnosti Keeler sú určené na použitie v rôznych klinických prípadoch, okrem iného vrátane použitia v zubných ordináciách, na oftalmologických klinikách, operačných sálach, v nemocniciach, veterinárnych ordináciách, súkromných konzultačných ambulanciách a na chirurgii, a to vyškolenými študentmi a skúsenými profesionálmi.

1.1 VÝSTRAHY A UPOZORNENIA

Majte na pamäti, že správne a bezpečné fungovanie našich prístrojov je zaručené iba vtedy, keď sú prístroje aj ich príslušenstvo výlučne od spoločnosti Keeler Ltd.

V záujme zaistenia bezpečnej prevádzky rámu lúp dodržiavajte nasledujúce bezpečnostné opatrenia.



VÝSTRAHY

- Majte na pamäti, že správne a bezpečné fungovanie našich prístrojov je zaručené iba vtedy, keď sú prístroje aj ich príslušenstvo výlučne od spoločnosti Keeler Ltd.
- Pred použitím skontrolujte, či produkt od spoločnosti Keeler nevykazuje známky poškodenia následkom prepravy/skladovania.
- Prístroj nepoužívajte, ak je viditeľne poškodený, a pravidelne ho kontrolujte, či nevykazuje známky poškodenia alebo nesprávneho používania.
- Federálny zákon USA obmedzuje predaj tohto prístroja len na lekára alebo na jeho predpis.
- Tento prístroj je určený na používanie jedine vhodne vyškolenými oprávnenými zdravotníckymi pracovníkmi.
- Tento produkt sa nesmie ponárať do kvapalín.



UPOZORNENIE

- Používajte jedine originálne schválené diely a príslušenstvo od spoločnosti Keeler, inak môže byť narušená bezpečnosť a výkon prístroja.
- Produkt je skonštruovaný tak, aby bezpečne fungoval pri teplote okolia od +10 °C do +35°C.
- Držte mimo dosahu detí.
- Pred použitím nechajte prístroj dosiahnuť teplotu okolia, aby sa netvorila kondenzácia.
- Iba na použitie v interiéri (chráňte pred vlhkosťou).
- Prístroj neobsahuje vnútri žiadne časti, ktorých servis by mohol vykonať používateľ. Ďalšie informácie vám poskytne oprávnený servisný zástupca.
- Ak sa nevykoná odporúčaná pravidelná údržba podľa pokynov v tomto návode na použitie, môže sa tým znížiť prevádzková životnosť produktu.
- Na konci životnosti produkt zlikvidujte v súlade s miestnymi predpismi na ochranu životného prostredia (OEEZ).

1.2 KONTRAINDIKÁCIE

Neexistujú žiadne obmedzenia populácie pacientov, u ktorých možno používať tento prístroj, okrem tých, ktorých sa týkajú kontraindikácie uvedené nižšie.

Lupa a rám od spoločnosti Keeler obmedzujú zorné pole a hĺbku používateľa, čo ho núti zaujať nepohodlné polohy hlavy a krku, aby videl jasne.

2. POKYNY NA ČISTENIE A DEZINFEKCIU

Na tento prístroj možno použiť jedine ručné čistenie bez ponárania opísané v tomto dokumente. Prístroj nesterilizujete v autokláve ani ho neponárajte do čistiacich roztokov.


1. Utrite vonkajší povrch čistou savou handričkou, ktorá neuvlňuje vlákna, namočenou v roztoku deionizovanej vody/čistiaceho prostriedku (2 % čistiaceho prostriedku podľa objemu) alebo roztoku vody/izopropylalkoholu (70 % IPA podľa objemu). Vyhnite sa optickým povrchom.
2. Dajte pozor, aby sa roztok nedostal do prístroja. Dbajte na to, aby handrička nebola roztokom saturovaná.
3. Povrchy je potrebné dôkladne ručne vysušiť čistou handričkou, ktorá neuvlňuje vlákna.
4. Použitý čistiace materiály bezpečne zlikvidujte.

3. ZLOŽENIE A POUŽÍVANIE RÁMU LUPY

1. Pripevnite lupy k rámu pomocou systému montážnych kolíkov podľa obrázka.



2. Ochranný štít sa pripevňuje jeho zatlačením do správnej polohy podľa obrázka.



Ochranný štít v správnej polohe

3. Podľa potreby sa pripevní rám so šošovkami na predpis podľa obrázka.



Ochranný štít v správnej polohe

4. Na úpravu nosového mostíka otočte zaisťovací regulátor do polohy podľa obrázka. Nosový mostík sa uvoľní. Nosový mostík potom možno posunúť do želanej polohy.



5. Zaisťte nosový mostík do príslušnej polohy otočením zaisťovacieho regulátora podľa obrázka.



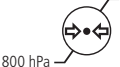


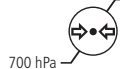


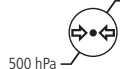


6. Na zaistenie rámu k hlave používateľa posuňte vyznačený posúvač do pohodlnej polohy.



4. TECHNICKÉ ŠPECIFIKÁCIE

Podmienky prostredia:

POUŽÍVANIE		
		
Náraz (bez obalu)	10 g, trvanie 6 ms	
PODMIENKY SKLADOVANIA		
		
PODMIENKY PREPRAVY		
		
Vibrácie, sínusové	10 Hz až 500 Hz: 0,5 g	
Náraz	30 g, trvanie 6 ms	
Otrasy	10 g, trvanie 6 ms	

5. NÁHRADNÉ DIELY A PRÍSLUŠENSTVO

Položka	Číslo dielu
Čelenka pre chirurgické lupy	2199-P-7259
Hlavový remeň	2199-P-7523
Hi-tech handrička na šošovky v kapsičke	2199-P-7136

6. ZÁRUKA

Žiadne časti, ktorých servis by mohol vykonať používateľ – všetku preventívnu údržbu a servis musia vykonávať jedine oprávnení zástupcovia spoločnosti Keeler.

Na váš produkt od spoločnosti Keeler sa vzťahuje záruka 3 roky a bude bezplatne vymenený alebo opravený za týchto podmienok:

- akákoľvek porucha v dôsledku chyby vo výrobe,
- prístroj a príslušenstvo sa používali v súlade s týmito pokynmi,
- akýkoľvek nárok je doložený dokladom o kúpe.

7. INFORMÁCIE O BALENÍ A LIKVIDÁCII

Likvidácia starého elektrického a elektronického zariadenia



Tento symbol na produkte alebo jeho obale a v pokynoch znamená, že tento produkt sa nemá likvidovať ako domový odpad.

V záujme zníženia vplyvu OEEZ (odpadu z elektrických a elektronických zariadení) na životné prostredie a minimalizácie objemu OEEZ, ktorý sa dostáva na skládky, odporúčame, aby sa toto zariadenie na konci svojej životnosti recyklovalo a opakovane použilo.

Ak potrebujete ďalšie informácie o zbere, opakovanom použití a recyklácii, obráťte sa na spoločnosť B2B Compliance na čísle 01691 676124 (+44 1691 676124) (iba Spojené kráľovstvo).

Akýkoľvek závažný incident, ku ktorému dôjde v súvislosti s týmto zariadením, sa musí ohlásiť výrobcovi a príslušnému orgánu v danom členskom štáte.

Kontakt



Výrobca

Keeler Limited
Clewer Hill Road
Windsor
Berkshire



SL4 4AA Spojené kráľovstvo
Bezplatná linka 0800 521251
Tel. +44 (0) 1753 857177
Fax+44 (0) 1753 827145

Pobočka pre predaj v USA

Keeler USA
3222 Phoenixville Pike
Building #50
Malvern, PA 19355 USA
Bezplatná linka 1 800 523 5620
Tel. 1 610 353 4350
Fax 1 610 353 7814

Pobočka v Indii

Keeler India
Halma India Pvt. Ltd.
Plot No. A0147, Road No. 24
Wagle Industrial Estate
Thane West – 400604, Maharashtra
INDIA
Tel. +91 22 4124 8001

Pobočka v Číne

Halma China Group
名称: 沃迈 (上海) 机电有限公司
地址: 上海市闵行区金都路1165弄
123号23幢一号厂房三层B座
电话: 021-6151 9025



Visiometrics, S. L., Vinyals, 131
08221 Terrassa, Španielsko

EP59-19025 vydanie C Dátum vydania 12. 5. 2021